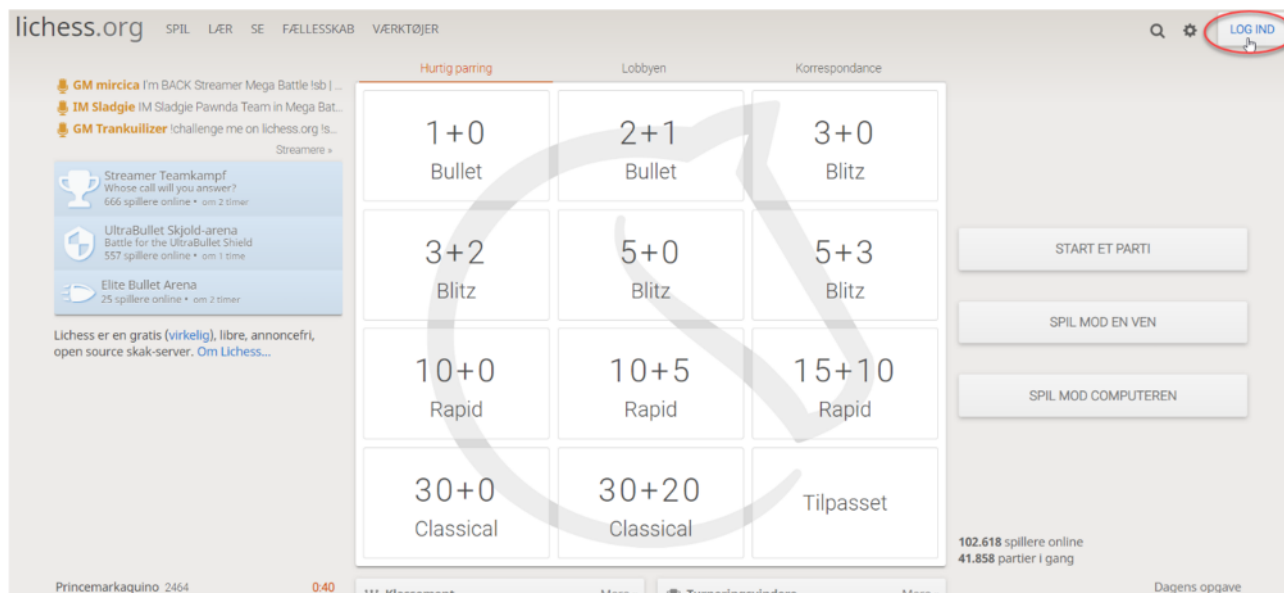
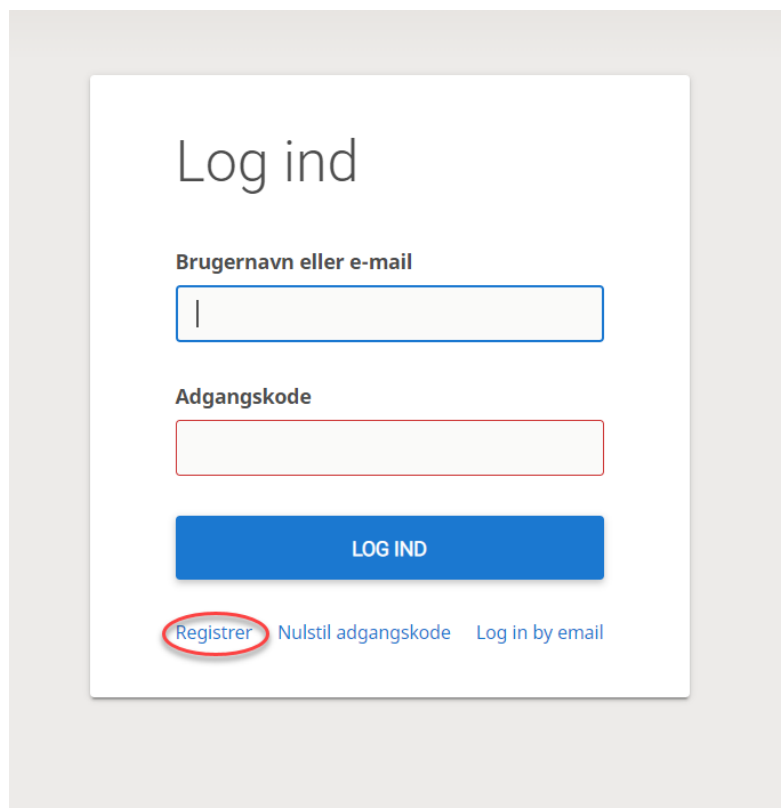


De første trin viser hvordan man laver en Lichessprofil, hvis du allerede har en profil, så spring over de første 10 trin og gå til trin 11.

Trin 1: Når du åbner Lichess.org op for første gang, ser det sådan ud. Du skal trykke på knappen "log in".



Trin 2: Tryk på knappen registrer.



Trin 3: Skriv et brugernavn.

Registrer

Brugernavn

Adgangskode

Adgangskodens styrke



Email

We will only use it for password reset.

Trin 4: Skriv en adgangskode.

Registrer

Brugernavn

Adgangskode

Adgangskodens styrke



Email

We will only use it for password reset.

Trin 5: Skriv din e-mail.

Registrer

Brugernavn

• Adgangskode

Adgangskodens styrke



Email

We will only use it for password reset.

Trin 6: Accepter alle Lichess vilkår.

i Computere og computerassisterede spillere må ikke deltage. Lad venligst være med at modtage assistance fra skakcomputere, databaser eller andre spillere mens du spiller. Ved at registrere, accepterer du at være bundet af vores [Servicevilkår](#).

Jeg lover, at jeg på intet tidspunkt i løbet af mine partier vil modtage assistance (fra en skakcomputer, bog, database eller anden person).

Jeg lover, at jeg altid vil være venlig mod andre spillere.

Jeg lover, at jeg ikke vil oprette flere konti.

Jeg lover, at jeg vil overholde alle Lichess-politikker.

REGISTRER

Trin 7: Tryk registrer.

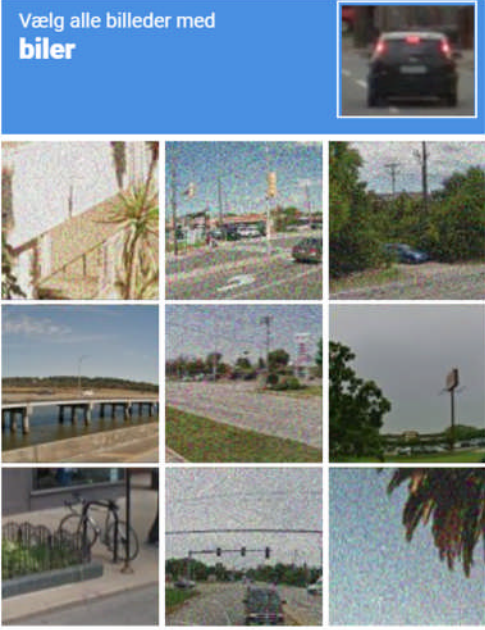
i Computere og computerassisterede spillere må ikke deltage. Lad venligst være med at modtage assistance fra skakcomputere, databaser eller andre spillere mens du spiller. Ved at registrere, accepterer du at være bundet af vores [Servicevilkår](#).




- Jeg lover, at jeg på intet tidspunkt i løbet af mine partier vil modtage assistance (fra en skakcomputer, bog, database eller anden person).
- Jeg lover, at jeg altid vil være venlig mod andre spillere.
- Jeg lover, at jeg ikke vil oprette flere konti.
- Jeg lover, at jeg vil overholde alle Lichess-politikker.

REGISTRER

Trin 8: Du vil måske komme ud for noget lignende dette, bare vælg de rigtige billeder og tryk bekræft.

Vælg alle billeder med **biler**



   **BEKRÆFT**

Trin 9: Du vil nu få denne besked.



Vi har sendt dig en email. Klik på linket i emailen for at aktivere din konto.

Trin 10: Tjek din mail, og tryk på linket.

Klik på linket for at aktivere din Lichess-konto:

<https://lichess.org/signup/confirm/Y2FtaWxsYW5pMTIzfDhiODg2N3w2Mzk3ZWVhMmYzNTB1Yg==>

(Fungerer det ikke at klikke? Prøv at indsætte linket i din browser!)

Dette er en service e-mail vedrørende din brug af lichess.org. Hvis du ikke har registreret dig hos Lichess, kan du roligt ignorere denne meddelelse.

Trin 11: Når du trykker på linket er din profil lavet, og linket fører dig direkte ind på din bruger.

Du skal nu trykke på linket her: <https://lichess.org/team/9-hovedkreds>

Trin 12: Du vil nu være inde på 9. Hovedkreds forside. Tryk på "Tilmeld dig holdet".

9. Hovedkreds

62 medlemmer

Holdleder:  Phillipni123









TILMELD DIG HOLDET

Nye holdmedlemmer

- greencastle
- Agger7
- Yovengodecuba
- Chess_runner_1655
- hasvane
- Henrikagerlund54
- ThorH12
- Jgkiller
- alf2006
- AndenxD
- Bjar5614
- flemmingk
- mkd9000

Vi er 9. Hovedkreds lichess klub.

Turneringer

	Lyn 5+3 • Blitz • Ratet	9 rounds swiss 12. jan. 2021 19:00	 2
	Lyn 5+3 • Blitz • Ratet	8 rounds swiss for 4 dage siden	 12
	Lyn 5+3 • Blitz • Ratet	9 rounds swiss for 6 dage siden	 18
	JuleLyn 5+3 • Blitz • Ratet	9 rounds swiss for 3 uger siden	 12
	Skive Lyn 5+3 • Blitz • Ratet	7 rounds swiss for 1 måned siden	 7

Trin 13: Skriv dit navn, så vi ved hvem du er. Bemærk at du minimum skal skrive 30 tegn, så er dit navn ikke nok, kan du bare skrive en lille besked.

↻

Tilmeld dig holdet 9. Hovedkreds

Vi er 9. Hovedkreds lichess klub.

Meddelelse

Hej jeg hedder Phillip Nielsen, jeg vil gerne være medlem af klubben.

Din tilmeldingsanmodning vil blive gennemgået af holdlederen.

[Afbryd](#)

✓ TILMELD DIG HOLDET

Trin 14: Tryk "Tilmeld dig holdet".

↻

Tilmeld dig holdet 9. Hovedkreds

Vi er 9. Hovedkreds lichess klub.

Meddelelse

Hej jeg hedder Phillip Nielsen, jeg vil gerne være medlem af klubben.

Din tilmeldingsanmodning vil blive gennemgået af holdlederen.

[Afbryd](#)

✓ TILMELD DIG HOLDET

Trin 15: Du skal nu vente på at du bliver accepteret. Alle turneringer kommer til at ligge her. Turneringer med orange flamme er kommende turneringer, mens turneringer med grå flamme allerede er spillet.

The screenshot shows the interface for a chess club named '9. Hovedkreds'. On the left is a chat window with messages from users like 'fritsni78' and 'SergeyToporkov'. Below the chat are options to subscribe to team messages and a 'HOLDKAMP' (tournament) button. The main area displays a list of tournaments under the heading 'Turneringer'. The list includes details such as the tournament name (e.g., 'Lyn'), format ('5+3 • Blitz • Ratet'), number of rounds, and start date. A red box highlights the first five tournaments in the list.

Turnering	Format	Rounds	Start	Medlemmer
Lyn	5+3 • Blitz • Ratet	9 rounds swiss	12. jan. 2021 19:00	2
Lyn	5+3 • Blitz • Ratet	8 rounds swiss for 4 dage siden		12
Lyn	5+3 • Blitz • Ratet	9 rounds swiss for 6 dage siden		18
JuleLyn	5+3 • Blitz • Ratet	9 rounds swiss for 3 uger siden		12
Skive Lyn	5+3 • Blitz • Ratet	7 rounds swiss for 1 måned siden		7

Trin 16: når du klikker på en turnering, skal du klikke på tilmeld. Du skal bare befinde dig på denne side når turneringen starter, så vil alle kampe gå i gang automatisk. Bemærk at du ikke kan trykke tilmeld før du er blevet lukket ind i klubben.

The screenshot shows a chess game interface for a 'Lyn' tournament. The top left corner displays the tournament details: '5+3 • Blitz • Ratet', '0/2 rounds • Swiss', and '30 seconds between rounds'. The main area shows the game progress with a score of '1 Agger7 1869' and '0 0'. A quote by Aaron Nimzovich is displayed: 'The isolated pawn casts gloom over the entire chessboard.' A green button labeled 'TILMELD' (Sign Up) is highlighted with a red circle, indicating the next step in the process.

Hvis noget er gået galt, så tjek om du stadig er logget ind ved at kigge i øverste højre hjørne. Står der "Log in" eller dit profilnavn? Hvis der står log in så klik på log in, og skriv dine oplysninger igen.

The screenshot shows the Lichess.org website interface. At the top left, the URL "lichess.org" is visible, followed by navigation links: "SPIL", "LÆR", "SE", "FÆLLESSKAB", and "VÆRKTØJER". In the top right corner, there are icons for search, close, and notifications, and a user profile icon labeled "Phillipni123" which is circled in red. Below the navigation bar, there are three main sections:

- Match Info:** Displays "5+3 • Blitz • Ratet", "0/2 rounds • Swiss", "30 seconds between rounds", and "9. Hovedkreds" dated "12. jan. 2021 19:00".
- Chat:** A section titled "Chatrum" with a green status indicator and a note at the bottom: "Hold en venlig tone i chatten!".
- Quote:** A quote by Aaron Nimzovich: "The isolated pawn casts gloom over the entire chessboard." with the attribution "— Aaron Nimzovich".

At the bottom of the quote section, there is a small score display: "1 Agger7 1869" and "0 0". A green button labeled "TILMELD" is also visible in the quote section.